



Для педагогов и родителей

« Использование мнемотехники для дошкольников»

Дошкольный возраст наиболее благоприятен для закладывания основ грамотной, четкой, красивой речи, что является важным условием умственного воспитания ребенка.

Мнемотехника – это система методов и приемов, обеспечивающих эффективное запоминание, сохранение и воспроизведение информации.

Большое место занимает использование мнемотехники в дошкольном возрасте. Для того чтобы выработать у детей с самого раннего возраста определенные навыки и умения, в обучающий процесс вводятся так называемые *мнемотаблицы* (схемы). Мнемотаблицы особенно эффективны при разучивании стихотворений. Суть заключается в следующем: на каждое слово или маленькое словосочетание придумывается картинка (изображение); таким образом, все стихотворение зарисовывается схематически. После этого ребенок по памяти, используя графическое изображение, воспроизводит стихотворение целиком. На начальном этапе взрослый предлагает готовую план - схему, а по мере обучения ребенок также активно включается в процесс создания своей схемы.

Особое место в работе с детьми занимает дидактический материал в форме мнемотаблиц и схем-моделей, что заметно облегчает детям овладение связной речью; кроме того, наличие зрительного плана-схемы делает рассказы (сказки) четкими, связными и последовательными. **Мнемотаблица** – это схема, в которую заложена определенная информация. Для детей младшего и среднего дошкольного возраста необходимо давать цветные мнемотаблицы, так как в памяти у детей быстрее остаются отдельные образы: лиса – рыжая, мышка – серая, елочка – зеленая.

Дети любят стихи, любят их слушать и рассказывать. Но не все могут быстро запомнить стихи: у некоторых детей заучивание стихов или потешек вызывает большие трудности, быстрое утомление и отрицательные эмоции. Для того, чтобы пробудить в детях интерес к заучиванию стихов и потешек, можно использовать прием мнемотехники, ориентированный на наглядно-образное мышление детей дошкольного возраста.

Например:






Рассказы-ка

 Что это?	 Цвет	 Форма
 Вкус	 Где растёт?	 Какой на ощупь?
 Что можно приготовить?		

Рассказы о животном

 Кто это?	 Какого цвета? Размер?	 Части тела
 Какие звуки издает?	 Чем питается?	 Где живёт?
 Как зовут детенышей?	 Как защищается от врагов? Какую пользу приносит людям?	 В каких мультфильмах, сказках встречается?

Три медведя

 1	 2	 3
 4	 5	 6
 7	 8	 9

Можно с детьми нарисовать мнемотаблицу к любой сказке желательны цветные.

Потешки:

 Водичка, водичка!	 Умой	 мое личико,
 чтобы глазки блестели,	 чтобы щечки краснел	 улыбался роток,
 и кусался	 зубок!	www.promany.com

Сказки:



Стихи:

 Маша	 нашему малышке	 сшила
 новые штанишки	 сшила	 шубку
 сшила	 шарф	 для Мишутки - малыша.

По желанию очень много интересного можно найти в интернете.
Успеха вам!!!



Учитель – логопед:
Терешкова В.П.