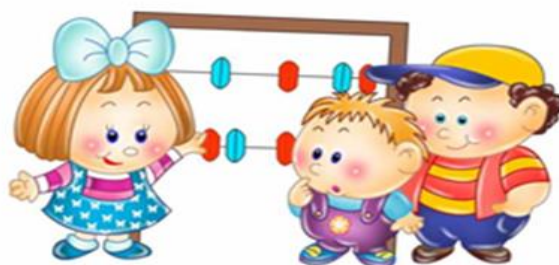


Консультация для родителей

«Дидактические игры»

Дошкольное детство - это период игры. В этом возрасте ребенок все стремится познать через игру. Игра - это отражение детьми взрослого, реального мира. Через игру, в частности дидактические игры, ребенок, играя, учится.

Дидактические игры



Дидактическая, или обучающая, игра – это способ организации познавательной деятельности ребенка, направленной на получение им новых знаний, навыков, развитие его логического и ассоциативного мышления. Дидактические игры имеют большое значение в развитии ребенка младшего дошкольного возраста. Содержание дидактических игр формирует у детей правильное отношение к явлениям общественной жизни, природе, предметам окружающего мира, систематизирует и углубляет его знания.

Мы с вами рассмотрим несколько дидактических игр, которые вы сами сможете сделать.

Дидактическая игра
«Найди пару (Варежки)»

Цель игры: развивать наблюдательность, внимание, тонкость зрительного восприятия, умение подбирать парную картинку.

Описание игры: ребенку даются карточки с изображением разных варежек. Ребенок рассматривает карточки и находит одинаковые пары. Игра заканчивается, когда ребёнок подобрал парные карточки с варежками.



Дидактическая игра
«Баночки с овощами и фруктами»

Цель: развивать навыки классифицирования.

Описание игры: разложить перед ребенком овощи и фрукты (или картинки с их изображением) вперемешку. Попросите ребенка собрать и сложить в одну банку фрукты, а в другую — овощи. Затем можно отсортировать овощи и фрукты по видам.



Дидактическая игра

«Чей малыш?»

Цель: закрепить полученные ранее знания о диких и домашних животных, умение правильно сопоставлять больших и маленьких животных вида.

Описание игры: перед ребенком располагается круг со взрослыми животными, а на прищепках картинки с детенышами. Ребенок должен сопоставить изображение детенышей к изображениям предполагаемых мам.



Дидактическая игра

«Баночки с красками»

Цель: учить различать цвета, ориентируясь на их однородность или неоднородность при наложении; обозначать результат словами «такой», «не такой»; действовать по подражанию.

Описание игры: ребенку даются предметы и банки с разными цветами. К каждой баночке с краской нужно подобрать предметы соответствующего цвета.



Дидактическая игра

«Найди чей домик?»

Цель игры: закрепить знания детей об убежищах в природе различных видов животных (насекомых, земноводных, птиц, зверей).

Описание игры: ребенок находит предполагаемое животное и его убежище. Проговаривая слова, например: собачка живет в будке и т. д. Игра также помогает разнообразить словарный запас у детей, развивает любознательность, интерес к окружающему миру.




Дидактические игры очень важны для умственного воспитания маленьких детей. Во время занятий у ребенка вырабатываются важные качества, необходимые для успешного умственного развития; исподволь воспитывается способность сосредоточиться на том, что им показывает и говорит взрослый.



Ниже представлен материал, который поможет самостоятельно сделать дидактическую игру для ребенка.

МАТЕРИАЛ ДЛЯ ИГР


Дидактическая игра


«Найди пару (Варежки)»





*Дидактическая игра
«Баночки с овощами и фруктами»*







Дидактическая игра

«Чей малыш?»



*Дидактическая игра
«Баночки с красками»*





Дидактическая игра

«Найди чей домик?»

