



**Консультация для родителей:
«Путешествие с ребенком:
интересно, просто и
безопасно!»**



*Путешествовать с маленькими
детьми всегда очень
ответственно. В связи с этим
очень важно заранее
предусмотреть множество
вещей, способных обеспечить
безопасность ребенка во время
поездки.*






ПРАВИЛА ПОВЕДЕНИЯ НА ЖЕЛЕЗНОЙ ДОРОГЕ УВАЖАЕМЫЕ ВЗРОСЛЫЕ!

Не оставляйте детей одних вблизи железнодорожных путей.

Помните, это опасно для их жизни!

Пользуясь услугами железнодорожного транспорта, каждый гражданин обязан выполнять общепринятые правила личной безопасности. Переходите железнодорожные пути только в безопасных установленных местах, пользуясь пешеходными мостами, тоннелями, настилами, убедившись в отсутствии движущего поезда или маневрового локомотива.



ПОМНИТЕ, ЧТО ОПАСНО ДЛЯ ЖИЗНИ – ОСТАВЛЯТЬ ДЕТЕЙ БЕЗ ПРИСМОТРА И ПОЗВОЛЯТЬ ИМ ИГРАТЬ ВБЛИЗИ ЖЕЛЕЗНОЙ ДОРОГИ. ЗАПРЕЩАЕТСЯ:

- ходить по ж/д путям и переходить их в неустановленных местах;
- подлезать под вагонами составов, подниматься на вагоны, перелезать через автосцепные устройства между вагонами;
- устраивать игры на железнодорожной дороге и вблизи нее;
- бежать по платформе рядом с приближающим или отправляющимся поездом;
- прыгать с платформы на железнодорожные пути;
- осуществлять выезд на любом виде транспорта на ж/д переезд при запрещающем сигнале переездного светофора;
- оставлять детей без присмотра;
- осуществлять посадку или высадку во время движения поезда.

УВАЖАЕМЫЕ ВЗРОСЛЫЕ, НЕ ПРОХОДИТЕ РАВНОДУШНО МИМО ШАЛОСТЕЙ ДЕТЕЙ ВБЛИЗИ ЖЕЛЕЗНОЙ ДОРОГИ!

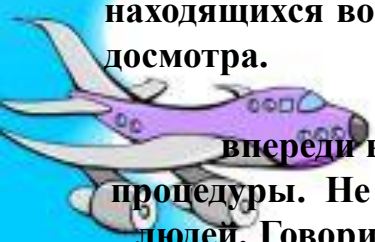
***Железная дорога –
не место для детских игр.***





Правила поведения в аэропорту

Аэропорт - это место с массовым скоплением людей. Чтобы не потерять своего ребенка в толпе не отпускайте его от себя. Держите маленького пассажира только за руку. Будет хорошо, если оденете ребенка в одежду ярких цветов с оригинальными картинками. Это позволит лучше концентрировать внимание на нем и выделит из большого числа детей, находящихся вокруг, особенно при прохождении предполетного досмотра.



Через рамку металлодетектора ребенок должен пройти **впереди** вас и обязательно дождаться, что вы также закончили все процедуры. Не оставляйте детей одних или под присмотром незнакомых людей. Говорить с посторонними ребенок должен только в присутствии родителей. Тем более запретите детям что-либо брать от незнакомцев.

Не отпускайте детей гулять по залу ожидания в одиночестве. Время вылета или номер выхода на посадку могут перенести, и вам придется в спешке разыскивать маленьких путешественников.

Многие крупные аэропорты оборудованы эскалаторами. Дети воспринимают движущуюся дорожку не как удобное средство передвижения, а как игрушку. Объясните им, что игры и баловство на эскалаторе опасны и потому запрещены.

Также запрещено забираться на ленту выдачи багажа и кататься на ней. Перегруженные багажные тележки с маленьким ребенком наверху - тоже источник несчастных случаев. Лучше путешествовать с меньшим количеством багажа, а для ребенка брать складную детскую коляску, в которой его можно пристегнуть ремнем безопасности.



Соблюдайте эти несложные правила, и ваше пребывание в воздушных гаванях будет комфортным и безопасным.





Правила путешествия детей в автомобиле

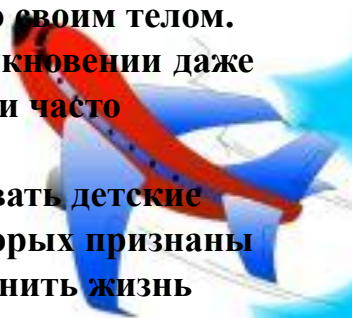
Каждый здравомыслящий родитель всегда думает о безопасности своих детей и не раз задавался вопросом, как ее обеспечить. Это касается всех аспектов жизни наших чад: питания, одежды, игр и т.п. В наш век скоростей не последняя, а может быть, и главная, роль в этом отводится передвижению в автомобиле.



К сожалению, даже при скрупулезном соблюдении правил дорожного движения со стороны водителя, никто не застрахован от промывтой дождем колдобины на дороге, от внезапно погасшего фонаря на вечерней улице, от безответственного водителя.

Дети - самые незащищенные участники дорожного движения. Если с ними что-то случается на дороге, в этом всегда виноваты взрослые. Ребенок в автомобиле самая уязвимая категория пассажиров, поскольку в дорожно-транспортном происшествии аналогичной тяжести дети страдают значительно больше, чем взрослые пассажиры.

Безопасности ребенка в автомобиле необходимо уделить максимум внимания. Часто можно наблюдать, как мамы усаживают совсем маленьких детей на колени, прибывая в полной уверенности, что в случае аварии смогут удержать малыша и защитить его своим телом. На самом же деле, как показывает статистика, при столкновении даже на скорости 40 км/ч мама не в силах удержать малыша и часто придавливает его своим телом.



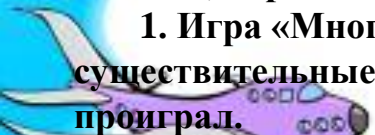
Поэтому при перевозке детей необходимо использовать детские удерживающие устройства, самыми надежными из которых признаны детские автокресла. Автомобильное кресло может сохранить жизнь ребенку и снизить тяжесть последствий в ДТП.

В такси, в машине друзей, в туристической поездке – всегда в автокресле. Нет кресла – нет поездки.





Длинное путешествие для детей и их родителей — это настоящее испытание. Чтобы дорога не превратилась в капризы и баловство малыша, его надо занять чем-то интересным. А еще лучше провести это время с пользой для ребенка. Что можно ему предложить: настольные игры, магнитные пазлы, карандаши, раскраски, альбомы для рисования, книжки, дорожные игры на мышление



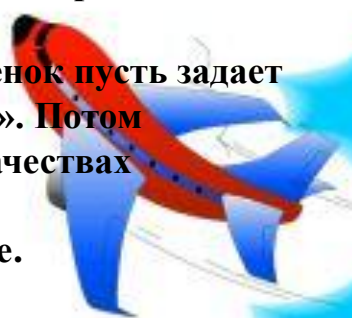
1. Игра «Много слов на одну букву». Называй по очереди существительные на определенную букву. У кого слова закончились — тот проиграл.

2. Игра «Буквоед». Подбирай к предметам описания, начинающиеся на одну и ту же букву. Например, ты увидел собаку. Загадай ребенку это слово. Пускай ищет описание на букву С — «Собака съела сосиску». И так далее.

3. Игра «Минута». Для этой игры нужно несколько игроков. Один задает тему, например «Море», а другой должен за минуту рассказать всё, что придет ему в голову по этой теме, но главное — не останавливаться ровно минуту. Кто остановился — тот и проиграл. В эту игру могут играть дети от 5 лет. Она тренирует речевой аппарат, умение быстро находить решение, поддерживать беседу на определенные темы.

4. Игра «Да — нет». Загадай какое-нибудь слово, а ребенок пусть задает вопросы, на которые можно ответить только «да» или «нет». Потом поменяйтесь ролями. Научи ребенка задавать вопросы о качествах предмета, тогда ему будет проще отгадывать.

С такими играми твой ребенок не успеет заскучать в дороге.



Счастливых путешествий !!!

