

## Консультация для родителей: «Учим ребёнка отличать левую сторону от правой».

### Практический материал.

*Дошкольный возраст* – период интенсивного развития пространственных представлений. Умение ориентироваться в пространстве – один из необходимых компонентов общего развития ребенка, его готовности к школьному обучению.

Недостаточно развитая пространственная ориентировка ребенка приводят к отставанию в обучении письму, чтению, а также усвоению математических понятий.

Учить ребенка различать левую и правую руку (и соответственно - левую и правую сторону) нужно как можно раньше, потому что именно в раннем возрасте процесс будет проходить естественно, без лишних усилий, слез и появления неуверенности в себе.

Как обучить этому ребенка в домашних условиях?

Предлагаю Вам игры которые помогут вашему ребёнку отличать левую сторону от правой. Вам необходимо просто распечатать готовый материал. И помните самое главное. Все должно проходить в игровой форме и с желания малыша! Чтобы ребёнок не засиживался, в перерывах между заданиями, можно поиграть в подвижную игру, также направленную на ориентировку в пространстве.

### Две руки

Смотрите-ка, вот две руки:  
правая и левая!

*(вытягиваем руки вперед,  
показывая)*

Они в ладоши могут бить –  
и правая, и левая!

*(хлопаем в ладоши)*

Они мне могут нос зажать –  
и правая, и левая!

*(по очереди зажимаем нос правой  
и левой рукой)*

Ладонькой могут рот прикрыть  
- и правая, и левая!

*(прикрываем рот той и другой)*

С руками я всегда дружу – и с  
правою, и с левою!

*(дружеское рукопожатие)*

И могут ласковыми быть  
и правая, и левая!











*(обхватываем себя руками –  
“обнимаем”)*

Обнимут вас, ко мне прижмут –  
и правая, и левая!















В какую сторону смотрят звери? Нарисуй стрелочки как на примере

лево

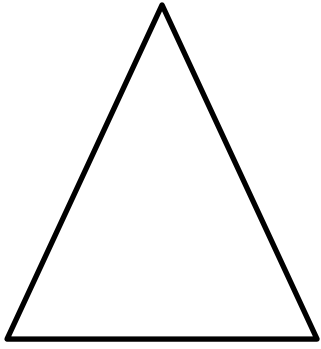
право





Посчитай и запиши в квадрат, сколько рыбок плывёт вправо, а сколько влево





**Выполни задания**



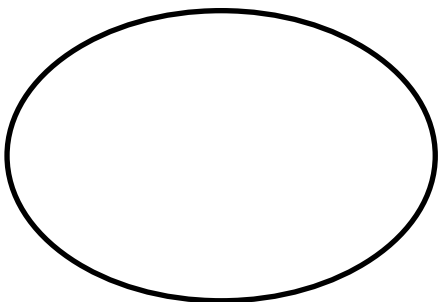

**Заштрихуй треугольник слева**



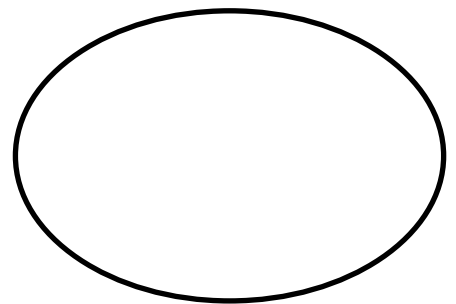
**Заштрихуй круг справа**



**Заштрихуй квадрат слева**



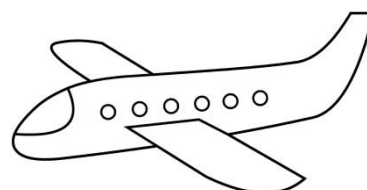
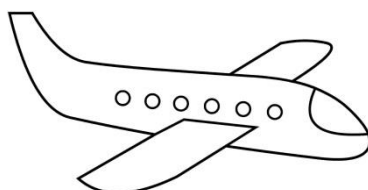
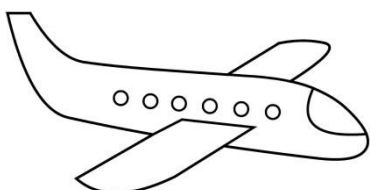
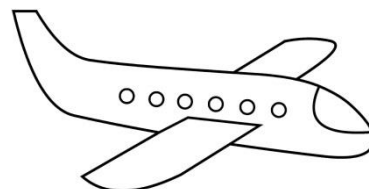
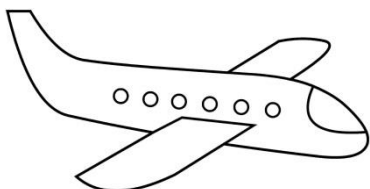
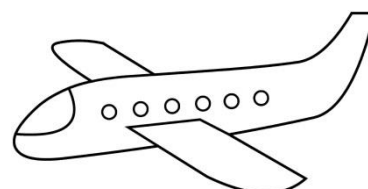
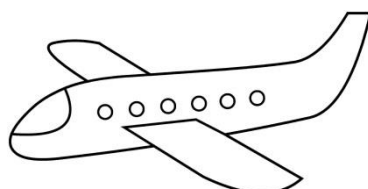
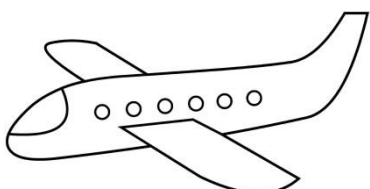
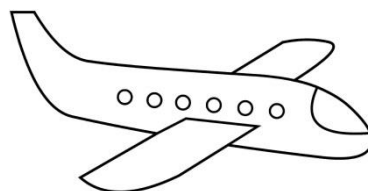
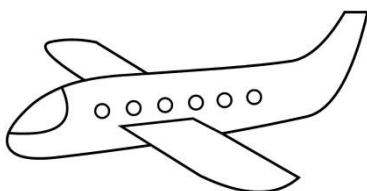
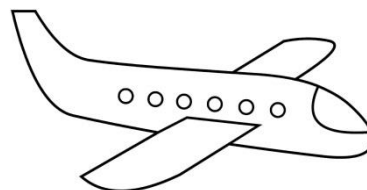
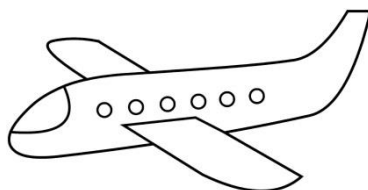
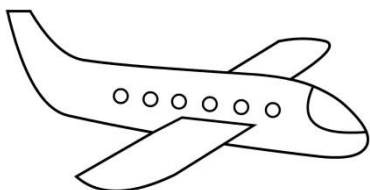
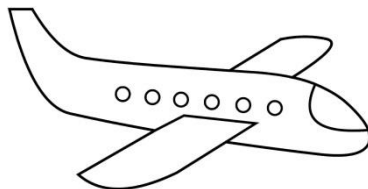
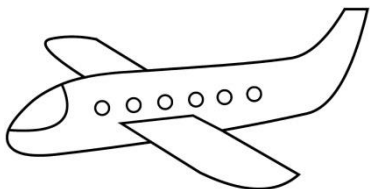

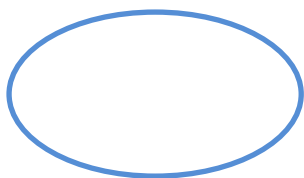
**Заштрихуй овал справа**



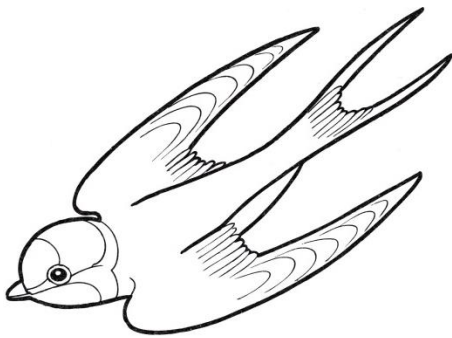
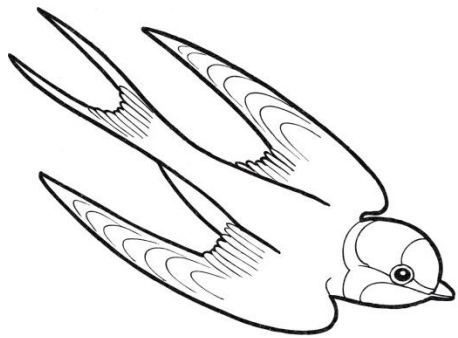
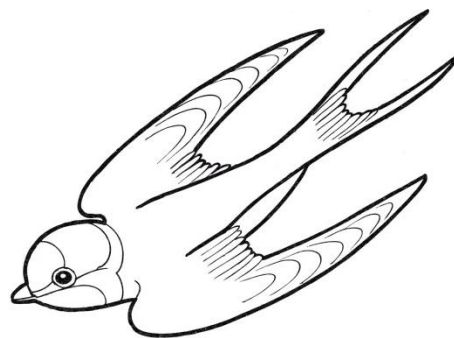
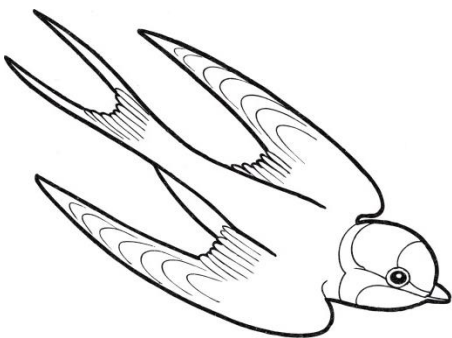
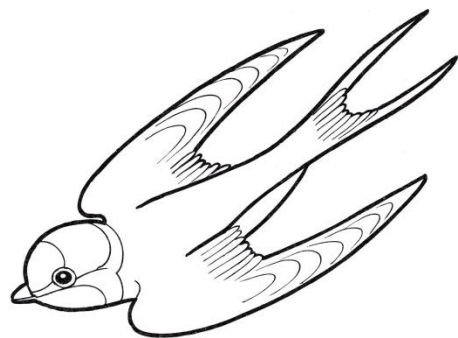
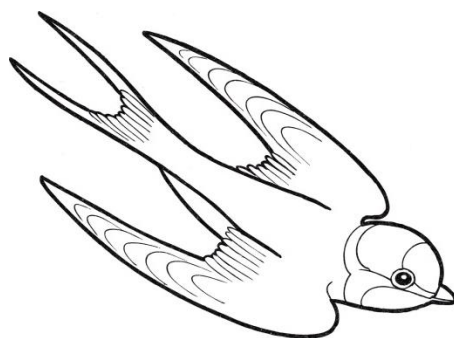
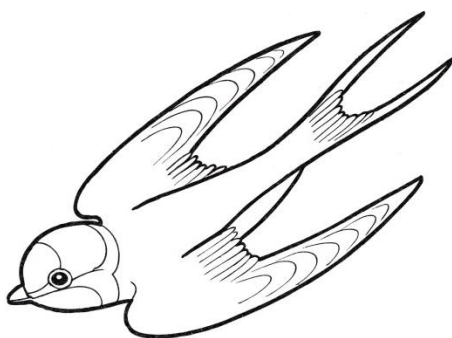
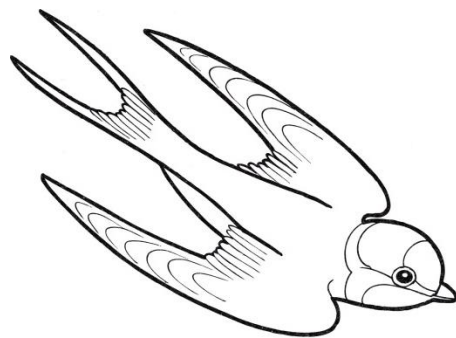
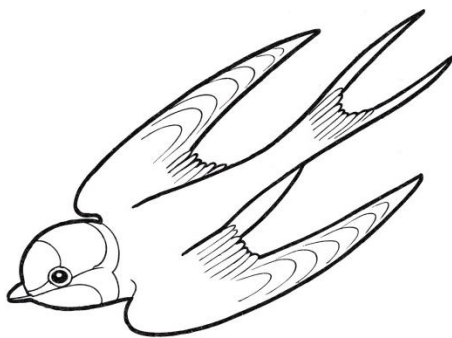
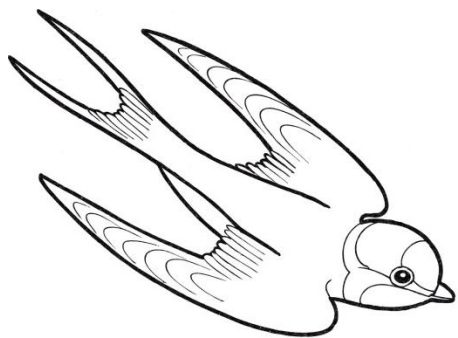
Сосчитай сколько самолётов летит вправо, а сколько влево

← лево

право →



Зачеркни всех ласточек летящих направо





Обведи в круг все машины которые едут налево

